



Od pięknej skóry dzielą Cię tylko trzy kroki!

KATALOG PREPARATÓW DO PROFESJONALNEJ EKSFOLIACJI SKÓRY



ważny od 01.03.2018



Marka Charm Medi® została stworzona przez polską firmę Dr Grehen, właściciela i producenta jednej z najpopularniejszych, profesjonalnych marek w Polsce **Charmine Rose®**. Dr Grehen opiera swoją działalność na ciągłym rozwoju laboratorium, zastosowaniu innowacyjnych rozwiązań kosmetycznych, dbałości o jak najwyższą jakość produktów oraz profesjonalizm.




Marka Charm Medi® jest to linia preparatów o silnym, wielokierunkowym działaniu, mającym na celu **długotrwałą poprawę funkcji biologicznych skóry, optymalizacji jej fizjologii i poprawę wyglądu**. Tworzymy nowoczesne, innowacyjne produkty kosmetyczne do pielęgnacji twarzy i ciała inspirowane odmiennymi potrzebami każdego człowieka. Marka Charm Medi® jest jedną z niewielu, która proponuje Państwu maksymalne bezpieczeństwo przy złuszczeniu naskórka, połączone z największą skutecznością.

Formuła każdego produktu jest dobierana naukowo, z największą precyzją i starannością, ze sprawdzonych i przebadanych surowców kosmetycznych. Wszystkie receptury są przez nas opracowywane w naszych własnych laboratoriach. Dokładamy wszelkich starań, aby kosmetyki były wytwarzane zgodnie z najwyższymi standardami. Produkcja kosmetyków odbywa się zgodnie z aktualnym rozporządzeniem Parlamentu Europejskiego i Rady (WE) oraz zgodnie z normami GMP (Good Manufacturing Practice).





Z uwagi na to, że nasze produkty wykazują **duże stężenie reaktywnych biologicznie substancji**, mogą być stosowane **JEDYNIEM przez profesjonalistów**.



## CENNIK PREPARATÓW DO PROFESJONALNEJ EKSFOLIACJI SKÓRY




Nr katalogowy	Nazwa	Działanie / Składniki aktywne	Pojemność	Cena brutto
<b>PREPARATY DO DEMAKIJAŻU</b>				
 <b>GH3513</b>	<b>Physioskin Aqua</b> Fizjologiczny płyn micelarny	Delikatny, fizjologiczny preparat do demakijażu. Skutecznie i łagodnie usuwa zanieczyszczenia skóry oraz makijaż, także wodoodporny. Pielęgnuje skórę przygotowując ją do eksfoliacji oraz innych zabiegów.  <b>Składniki aktywne:</b> kwas hialuronowy, Rhamnosoft®, niacynamid, naturalna betaina, bisabolol	150 ml	<b>40 zł</b>
<b>PREPARATY POMOCNICZE</b>				
 <b>GH3500</b>	<b>Septi-pre peel</b> Preparat przygotowujący	Specjalistyczny preparat przygotowujący skórę przed użyciem kwasów <b>Charm Medi®</b> . Posiada podwójne działanie, oczyszcza skórę z łoju i zanieczyszczeń biologicznych oraz wykazuje działanie antyseptyczne.  <b>Składniki aktywne:</b> kwas salicylowy, glikol propylenowy	150 ml	<b>110 zł</b>
 <b>GH3501</b>	<b>Neutra-gel</b> Żel neutralizujący pH	Żel neutralizujący opracowany specjalnie do kwasów <b>Charm Medi®</b> działa nie tylko dezaktywując nałożone na skórę kwasy, lecz również łagodzi nieprzyjemne skutki ich działania podczas aplikacji (np. świąd, pieczenie). Posiada składniki łagodząco-nawilżające.  <b>Składniki aktywne:</b> kwas hialuronowy, d-pantenol, sacharydy	150 ml	<b>110 zł</b>

## CENNIK PREPARATÓW DO PROFESJONALNEJ EKSFOLIACJI SKÓRY

Nr katalogowy	Nazwa	Działanie / Składniki aktywne	Pojemność	Cena brutto
<b>PREPARATY AKTYWNE</b>				
	<b>SALI 15%</b> Kwas Salicylowy 15%	Przeznaczone do profesjonalnej eksfoliacji chemicznej skóry. Wykazują m.in. działanie: keratolityczne, komedolityczne i przeciwzapalne.	50 ml	<b>125 zł</b>
	<b>SALI 25%</b> Kwas Salicylowy 25%	<b>Składniki aktywne:</b> kwas salicylowy	50 ml	<b>145 zł</b>
	<b>PIRO 50%</b> Kwas Pirogronowy 50%	Przeznaczone do profesjonalnej eksfoliacji chemicznej skóry. Wykazują m.in. działanie: dermoplastyczne, antymikrobowe i sebostatyczne.	50 ml	<b>155 zł</b>
	<b>PIRO 70%</b> Kwas Pirogronowy 70%	<b>Składniki aktywne:</b> kwas pirogronowy	50 ml	<b>175 zł</b>



## CENNIK PREPARATÓW DO PROFESJONALNEJ EKSFOLIACJI SKÓRY

Nr katalogowy	Nazwa	Działanie / Składniki aktywne	Pojemność	Cena brutto
<b>PREPARATY AKTYWNE</b>				
	<b>GLY 30%</b> Kwas Glikolowy 30%		50 ml	<b>135 zł</b>
	<b>GLY 50%</b> Kwas Glikolowy 50%	Przeznaczone do profesjonalnej, głębokiej eksfoliacji chemicznej skóry. Wykazują m.in. działanie: keratolityczne, przeciwzapalne, antyoksydacyjne, odmładzające.	50 ml	<b>155 zł</b>
	<b>GLY 70%</b> Kwas Glikolowy 70%	<b>Składniki aktywne:</b> kwas glikolowy	50 ml	<b>175 zł</b>

## CENNIK PREPARATÓW DO PROFESJONALNEJ EKSFOLIACJI SKÓRY

Nr katalogowy	Nazwa	Działanie / Składniki aktywne	Pojemność	Cena brutto
---------------	-------	-------------------------------	-----------	-------------

### PREPARATY AKTYWNE



**GH3514**

**RetiMax 4%**

Kuracja złuszcząca o działaniu silnie rewitalizującym. Zapewnia odnowę, silną regenerację i restrukturyzację skóry już po **I zabiegu!**

5 ml + 4 ml

**80 zł**

Dwuskładnikowa maska złuszcząca z retinolem

**GH3515**

**Składniki aktywne:** arginina, retinol

5 x (5 ml + 4 ml)

**280 zł**

### MASKI PIELĘGNACYJNE



**GH3508**

**Sensi Skin Aqua**

Maska S.O.S. w płynie

Specjalistyczny preparat dzięki zaawansowanej formule działa jak opatrunek, przynoszący ukojenie podrażnionej, alergicznej i nadwrażliwej skórze.

**Składniki aktywne:** naringenina, wyciąg z opuncji, wyciąg z kasztanowca, wyciąg z rumianku lekarskiego, wapń, alantoina, prowitamina B5, β-glucan

150 ml

**75 zł**



## CENNIK PREPARATÓW DO PROFESJONALNEJ EKSFOLIACJI SKÓRY

Nr katalogowy	Nazwa	Działanie / Składniki aktywne	Pojemność	Cena brutto
---------------	-------	-------------------------------	-----------	-------------

### PREPARATY PIELĘGNACYJNE



**GH3505**

**Reti-C**  
Elikser witaminowy Reti-C

Przeznaczony do profesjonalnej, wielokierunkowej terapii skóry. Wykazuje m.in. działanie: stymulujące produkcję czynników nawilżających, odbudowujące białka podporowe, rozjaśniające, ochronne na DNA skóry, regulujące wydzielanie łoju, poprawiające ukrwienie (dotlenienie) komórek skóry, przeciwzapalne.

**Składniki aktywne:** retinol, kwas askorbinowy, fosfolipidy

50 ml

**110 zł**



**GH3506**

**Cream PP Blocker UV**

Krem PP Bloker UV

Dzięki zastosowaniu filtrów fizycznych (mineralnych) krem zapewnia skuteczną ochronę skóry. Tworzy na jej powierzchni warstwę, która skutecznie odbija promieniowanie UVA i UVB. Chroni przed szkodliwym działaniem wolnych rodników, zapobiegając fotostarzeniu. Nie posiada sztucznych substancji zapachowych. Zalecany m.in. po zabiegach inwazyjnych z użyciem kwasów **Charm Medi®** oraz mezoterapii mikroigłowej.

**Składniki aktywne:** filtry fizyczne (mineralne), witamina E, witamina C, d-panthenol

50 ml

**90 zł**



**GH3507**

**Renew RETI-A Cream**



Krem Odnawiający RETI-A

Wielokierunkowe działanie kremu powoduje przebudowę struktury naskórka. Reguluje procesy keratynizacji, pobudza procesy odnowy komórkowej głębokich i powierzchniowych jego warstw. Krem dzięki właściwościom odnawiającym powoduje poprawę struktury naskórka, zwężenie ujść mieszków włosowych, redukcję zmarszczek oraz wyrównanie kolorytu skóry.

**Składniki aktywne:** retinol, kwas migdałowy, kwas mlekowy, kwas salicylowy, glukanolakton

50 ml

**60 zł**

Nr katalogowy	Nazwa	Parametry / Specyfikacja	Cena brutto
<b>DODATKOWE</b>			
 <p><b>GH6006</b></p>	<p><b>Charm Pen®</b></p> <p>Urządzenie pulsacyjne do mezoterapii mikroigłowej</p>	<p>1. Regulacja głębokości nakłuwania igieł w zakresie: 0,25 do 2,5 mm;</p> <p>2. Regulacja szybkości nakłuwania igieł w zakresie: 12 000 do 16 000 obr./min (200 do 266 nakłuć na sekundę).</p> <p><b>Urządzenie posiada certyfikat CE-RoHS</b></p> <p><b>24 miesiące gwarancji</b></p>	<p><b>1000 zł</b></p> <p>(w cenę wliczone jest <b>27 sztuk</b> kartridży, 12 igieł o wartości <b>243 zł</b> + szkolenie warsztatowe o wartości <b>200 zł</b>)</p>
 <p><b>GH6007-GH6015</b></p>	<p><b>Cartridge</b></p> <p>Kartridże</p>	<p><b>Igły do terapii mikroigłowej:</b></p> <ul style="list-style-type: none"> <li>• 9 igieł; 12 igieł; 36 igieł; 42 igły; Nano.</li> </ul> <p><b>Igły do makijażu permanentnego:</b></p> <ul style="list-style-type: none"> <li>• 1 igła; 3 igły; 5 igieł; 7 igieł.</li> </ul> <p><b>Kartridże posiadają certyfikat CE-RoHS, wykonane są ze stali nierdzewnej medycznej 304</b></p>	<p><b>90 zł</b></p> <p>za 10 szt. jednego rodzaju;</p> <p><b>15 zł</b></p> <p>za 1 szt.</p>



Zabiegi Charm Medi® to kuracje opierające się na działaniu peelingów chemicznych, ukierunkowanych na dany problem skóry. Na całość zabiegu składają się specjalistyczne, profesjonalne preparaty, które tworzą trzystopniowy program pobudzający skórę do odnowy.

W skład tych preparatów wchodzi: produkty przygotowujące skórę do zabiegów, profesjonalne preparaty do eksfoliacji i preparaty pielęgnacyjne.

### KROK 1 – PRZYGOTOWANIE SKÓRY

#### **PHYSIOSKIN AQUA**

Delikatny, fizjologiczny preparat do demakijażu. Skutecznie i łagodnie usuwa zanieczyszczenia skóry oraz makijaż, także wodoodporny. Pielęgnuje skórę przygotowując ją do eksfoliacji oraz innych zabiegów.

#### **SEPTI-PRE PEEL**

Specjalistyczny preparat przygotowujący skórę przed użyciem kwasów Charm Medi®. Charakteryzuje się podwójnym działaniem: oczyszcza skórę z łoju i zanieczyszczeń biologicznych oraz działa antyseptycznie.

### KROK 2 – PEELING

Peelingi Charm Medi® przeznaczone do profesjonalnej eksfoliacji chemicznej skóry, mają bardzo silne działanie fizjologiczne na skórę. Usunięcie martwych komórek naskórka tzw. kontrolowana dermabrazja, ma na celu poprawę wyglądu i stanu skóry poprzez zmniejszenie lub zniwelowanie defektów kosmetycznych.

Odkrywamy skuteczność działania peelingów chemicznych Charm Medi®.

#### **KWAS SALICYLOWY**

– betahydroksykwas, jedyny który rozpuszcza się w tłuszczach, dzięki czemu ma zdolność przenikania przez warstwę łojową-sebum i wnikania w głąb oraz oczyszczania porów skóry. Polecany w kuracjach przeciwtrądzikowych i regulujących wydzielanie sebum.

#### **Działa:**

- keratolitycznie
- komedolitycznie
- przeciwzapalnie

#### **KWAS PIROGRONOWY**

– alfa-ketokwas o niewielkim rozmiarze cząsteczek, które szybko wnikają w głąb skóry. Polecany w terapiach dla skór trądzikowych i anti-aging.

#### **Działa:**

- dermoplastycznie
- sebostatycznie
- antymikrobowo

**KWAS GLIKOLOWY**

– najskuteczniejszy spośród alfahydroksykwasów, tzw. kwasów owocowych o małej cząsteczce. Szybko wnika w głąb skóry. Polecany w terapiach anti-aging, przeciw bliznom i rozstępom oraz regulujących wydzielanie sebum.

**Działa:**

- keratolitycznie
- przeciwzapalnie
- antyoksydacyjnie
- stymuluje fibroblasty

**DWUSKŁADNIKOWA MASKA ZŁUSZCZAJĄCA Z RETINOLEM**

Produkt nie będący typowym peelingiem chemicznym, jednak pod wpływem działania retinolu następuje złuszczenie naskórka, które trwa przez kilka dni.

**RETINOL**

– najczystsza i najbardziej aktywna biochemicznie forma witaminy A. Jego zbawienne działanie na skórę jest udowodnione klinicznie. Retinol polecany jest szczególnie w walce z trądzikiem, zmianami wywołanymi procesem fotostarzenia skóry, w przypadku cery dojrzałej i wiotkiej oraz jako składnik nawilżający i przedłużający młodość komórek skóry.

**Wpływa na głębokie warstwy skóry:**

- zwiększa produkcję białek podporowych (kolagenu i elastyny)
- naprawia uszkodzone włókna kolagenu i elastyny
- zapobiega rozkładowi włókien kolagenowych i elastynowych
- polepsza komunikację skórno-naskórkową
- stymuluje produkcję kwasu hialuronowego
- rozjaśnia przebarwienia
- wykazuje działanie przeciwzapalne
- poprawia ukrwienie skóry, czyniąc ją lepiej odżywioną
- nadaje skórze zdrowy kolor

**Retinol reorganizuje strukturę skóry dojrzałej sprawiając, że:**

- staje się jędrniejsza
- bardziej elastyczna
- zmniejszają się drobne zmarszczki i blizny
- poprawiają się rysy twarzy
- wypływają się zmarszczki głębokie

**Retinol działa zbawiennie na skórę trądzikową:**

- zwęża pory skóry
- reguluje pracę gruczołów łojowych
- zmniejsza przetłuszczanie się skóry
- redukuje tendencje do tworzenia się zaskórników i wyprysków

**Retinol zwiększa nawilżenie skóry suchej:**

- sprzyja produkcji czynników nawilżających w głębi skóry (np.: kwas hialuronowy)\*

\* Ze względu na regulację pracy gruczołów łojowych, w przypadku cery suchej w początkowej fazie kuracji, retinol może powodować przejściowe poczucie suchości. W miarę dalszej kuracji, retinol sprzyja produkcji czynników nawilżających skórę, dlatego w ogólnym rozrachunku stopień nawilżenia skóry ulega poprawie i wzrostowi.

**KROK 3 – AKTYWNA PIELĘGNACJA**

Efekty, które osiągniemy za pomocą peelingu, powinny być wzmocnione codzienną, aktywną pielęgnacją. Skóra po tak głębokim zabiegu powinna być otoczona specjalną, systematyczną opieką. Dzięki codziennej, aktywnej pielęgnacji skóra będzie odczuwała minimalne efekty uboczne zabiegu z użyciem peelingu chemicznego Charm Medi®.

Skóra zostanie wygładzona, nawilżona, a jej regeneracja przyspieszona. Otrzyma odpowiednią ochronę przed szkodliwymi czynnikami zewnętrznymi. Stosowanie specjalistycznych kremów pielęgnacyjnych przygotowuje ją również do kolejnych zabiegów.

Do codziennej aktywnej pielęgnacji skóry po kwasach Charm Medi® polecamy:

- RETI-C
- CREAM PP BLOCKER UV
- RENEW RETI-A CREAM

oraz inne kremy pielęgnacyjne i anti-aging marki Charmine Rose®, w zależności od tego, jaki efekt końcowy zabiegu jest przez nas najbardziej pożądany.

**UWAGA!**

Preparaty Charm Medi® należy kłaść na czystą, niezmienną patologicznie i nieuszkodzoną skórę. Nakładając należy omijać okolice oczu i czerwieni wargowej.

- pod wpływem stosowanych kwasów może nastąpić efekt frostu na skórze
- przekroczenie maksymalnego czasu kontaktu kwasu ze skórą grozi poważnymi powikłaniami (np. spęzaniem naskórka, bliznowaceniem)
- kwasy mają działanie drażniące oczy i błony śluzowe

**PRZECIWSKAZANIA DO PRZEPROWADZANIA ZABIEGÓW****Z UŻYCIEM PREPARATÓW AKTYWNYCH Charm Medi®**

- doustna terapia pochodnymi witaminy A (Roaccutane, Izotec, Curracne – 6 miesięcy po zakończeniu leczenia)
- aktywne zmiany w przebiegu trądziku pospolitego lub różowatego
- ciąża
- planowana ciąża
- karmienie piersią
- nowotwory
- skóra opalona i przed opalaniem
- choroby zakaźne skóry (infekcje wirusowe, bakteryjne)
- obniżona odporność
- uczulenia na substancje zawarte w preparatach (salicylany, glikolany, retinol i jego pochodne)
- przerwana ciągłość naskórka
- aktywna opryszczka
- fototyp skóry V-VI w skali Fitzpatricka
- cukrzyca
- inne zabiegi złuszczone lub podrażniające (np. laser, wosk)
- sauna i basen (24h)

## RETINOL COLLAGEN BOOST

## KWASY CHARM MEDI® PROCEDURY ZABIEGOWE

Nazwa angielska:	RETINOL COLLAGEN BOOST
Nazwa rozszerzona zabiegu:	<b>Intensywny zabieg złuszcząco-regenerujący z kwasem glikolowym i retinolem, stymulujący odnowę kolagenu.</b>
Wskazanie:	<ul style="list-style-type: none"> <li>• twarz, szyja i dekolt • skóra dojrzała, z widocznymi oznakami starzenia się: zmniejszone napięcie, ścięczenie granicy skórno-naskórkowej (skóra cienka, pergaminowa) i suchość naskórka, zmarszczki mimiczne, przebarwienia i nierówny koloryt skóry • skóra tłusta i mieszana</li> <li>• pozostałości potrądzikowe • przebarwienia • inne partie ciała: ramiona (rogowacenie okołomieszkowe), brzuch, uda, pośladki (rozstępy), dłonie</li> </ul>
Cel:	<ul style="list-style-type: none"> <li>• stymulacja skóry do regeneracji • wyrównanie struktury skóry</li> <li>• zwiększenie syntezy białek w fibroblastach (albumin i globulin)</li> <li>• redukcja defektów kolorystycznych i strukturalnych skóry • poprawa napięcia i gęstości • regulacja keratynizacji • opóźnienie procesów starzenia</li> </ul>
Czas trwania zabiegu:	• około 60 minut
Częstotliwość wykonywania zabiegów:	<ul style="list-style-type: none"> <li>• seria 3-5 zabiegów, 1 raz w miesiącu (4 tyg. po zakończeniu złuszczenia!)</li> <li>• czas ekspozycji: <ul style="list-style-type: none"> <li>– okolice twarzy – 5-6 h (złuszczenie następuje średnio w III dobie)</li> <li>– inne części ciała – 7-8 h (złuszczenie następuje średnio w IV dobie)</li> </ul> </li> </ul>
Przeciwwskazania:	• patrz: strona 9

### Sposób wykonania zabiegu:

<b>GH3513 PHYSIOSKIN AQUA</b> FIZJOLOGICZNY PŁYN MICELARNY	Wykonać demakijaż.
I METODA PRZYGOTOWANIA SKÓRY DO APLIKACJI RetiMax 4%	
<b>GH0122 IMMUN TONIC</b> TONIK IMMUNOPROTEKCYJNY	Wykonać peeling kawitacyjny.
<b>GH1813 ULTRASONIC GEL</b> ŻEL DO ULTRADŹWIĘKÓW	Naćłóżyć odpowiednią ilość i wykonać mikromasaż głowicą do sonoforezy 5-10 minut. Nadmiar zmyć wodą.
	Stonizować skórę tonikiem.
	Przejsć do <b>FAZY AKTYWNEJ ZABIEGU RETINOL COLLAGEN BOOST</b>
II METODA PRZYGOTOWANIA SKÓRY DO APLIKACJI RetiMax 4%	
<b>GH3500 SEPTI PRE-PEEL</b> PREPARAT PRZYGOTOWUJĄCY	Płatkim kosmetycznym, nasączonym preparatem, przetrzeć kilkakrotnie obszar, gdzie będzie wykonywany zabieg, omijając okolice oczu. <b>UWAGA! NIE STOSOWAĆ SEPTI-PRE PEELU U OSÓB UCZULONYCH NA SALICYLANY!</b>
<b>GH3502 GLY 30%</b> KWAS GLIKOLOWY 30% (skóra delikatna) lub <b>GH3503 GLY 50%</b> KWAS GLIKOLOWY 50% (skóra przyzwyczajona do kwasów)	Należy nałożyć rękawice ochronne, przystąpić do nakładania kwasu. Kwas należy nakładać dłonią bezpośrednio na obszar objęty z pominięciem okolicy oczu i czerwień wargowej. Dla złagodzenia odczuć związanych z penetracją kwasu w głąb naskórka można bardzo delikatnie oklepywać skórę opuszkami palców. <b>Maksymalny</b> czas kontaktu kwasu ze skórą (niezależnie od stężenia kwasu) wynosi 4 minuty.
<b>GH3501 NEUTRA-GEL</b> ŻEL NEUTRALIZUJĄCY PH	Bezpośrednio na kwas położony na skórze należy zaaplikować <b>NEUTRA-GEL</b> . Podczas procesu neutralizacji wytworzy się piana, która będzie stopniowo zanikała w miarę przywrócenia pH neutralnego dla skóry. Neutralizacja jest zakończona gdy po dołożeniu neutralizatora na powierzchnię skóry poddawaną zabiegowi preparat nie pieni się. Po zakończonej neutralizacji, preparaty należy zmyć z powierzchni skóry za pomocą czystej wody.
	Stonizować skórę tonikiem.
FAZA AKTYWNA ZABIEGU RETINOL COLLAGEN BOOST – aplikacja RetiMax 4%	
RetiMax Emulsja z Arginina	Naćłóżyć emulsję na twarz i wmasować. <b>NIE ZMYWAĆ!</b>
RetiMax Retinol 4%	Naćłóżyć i pozostawić na skórze 5-6 h (twarz) lub 7-8 h (pozostałe części ciała). Po upływie czasu zmyć letnią wodą w domu i zabezpieczyć kremem.
Pielęgnacja w domu:	
<b>GH3506 CREAM PP BLOCKER UV</b> KREM PP BLOKER UV <b>GH0942 IMMUN CREAM SPF 20</b> KREM IMMUNOPROTEKCYJNY SPF20	Do stosowania na dzień jako bezwzględna ochrona przeciwsłoneczna.
<b>GH3507 RENEW RETI-A CREAM</b> KREM ODNAWIAJĄCY RETI-A	Do stosowania na noc po zakończeniu procesu złuszczenia (jeśli nie jest planowane kolejne złuszczenie po 4 tyg.)
<b>GH3505 RETI-C</b> ELIKSIR WITAMINOWY RETI-C	Do codziennej pielęgnacji jako serum pod wybrany krem. Nie należy go łączyć z kremem <b>RENEW RETIN-A CREAM</b> , ponieważ może to spowodować złuszczenie po kilku dniach od zastosowania obu produktów.

## SALI PEEL

## KWASY CHARM MEDI® PROCEDURY ZABIEGOWE

Nazwa angielska:	SALI PEEL
Nazwa rozszerzona zabiegu:	<b>Intensywna eksfoliacja o działaniu przeciwzapalnym dla skór problematycznych.</b>
Wskazanie:	• cera tłusta, łojotokowa i mieszana • zaskórniki • rozszerzone pory • przebarwienia • blizny potrądzikowe
Cel:	• zmniejszenie zmian zapalnych • regulacja nadmiernego wydzielania sebum • oczyszczenie skóry z zaskórników • złuszczenie i wygładzenie naskórka • wyrównanie kolorytu skóry • rozjaśnienie • spłylenie blizn potrądzikowych
Czas trwania zabiegu:	• około 30-40 minut
Częstotliwość wykonywania zabiegów:	<p>Zależy od:</p> <ul style="list-style-type: none"> <li>• stężenia kwasu salicylowego w użytym preparacie: <ul style="list-style-type: none"> <li>– SALI 15%</li> <li>– SALI 25%</li> </ul> </li> <li>• ilości nakładanych warstw: <ul style="list-style-type: none"> <li>– Aplikacja 1-2 warstwowa – zabieg maksymalnie raz na 10-14 dni</li> <li>– Aplikacja 3 warstwowa – zabieg maksymalnie raz na 21-28 dni</li> </ul> </li> </ul> <p>• problemu skórniego, na który chcemy zadziałać</p>
Przeciwwskazania:	• patrz: strona 9

### Sposób wykonania zabiegu:

<b>GH3513 PHYSIOSKIN AQUA</b> FIZJOLOGICZNY PŁYN MICELARNY	Wykonać demakijaż.
<b>GH3500 SEPTI-PRE PEEL</b> PREPARAT PRZYGOTOWUJĄCY	Płatkim kosmetycznym, nasączonym preparatem, przetrzeć kilkakrotnie obszar, gdzie będzie wykonywany zabieg, omijając okolice oczu. <b>UWAGA! NIE STOSOWAĆ SEPTI-PRE PEELU U OSÓB UCZULONYCH NA SALICYLANY!</b>
<b>UWAGA!</b> Przed przystąpieniem do nakładania kwasów na skórę twarzy należy zabezpieczyć czerwień wargową oraz miejsca budzące wątpliwości (np. znamiona, obszary miejscowo ścięzionego naskórka). W tym celu należy użyć wazeliny bądź tłustego kremu. Zabezpieczyć oczy wacikami nasączonymi np. BORAGE TONIC.	
<b>GH3509 SALI 15%</b> KWAS SALICYLOWY 15%	Naćłóżyć 1-3 warstwy kwasu za pomocą pędzelka bezpośrednio na obszar objęty zabiegiem z pominięciem okolicy oczu i czerwień wargowej. Kwas salicylowy aplikowany na skórę po chwili powoduje jej białawe zamrożenie. Jest to proces wytrącania kryształków kwasu salicylowego. Efekt ten ułatwia kontrolę równomiernego nakładania preparatu. Czas kontaktu kwasu ze skórą (niezależnie od stężenia kwasu) jest uzależniony od szybkości wykrystalizowania się kwasu salicylowego (maksymalnie 5 minut na każdą warstwę). Kwas nie wymaga neutralizacji, ponieważ w momencie przechodzenia w stan lotny, coraz mniejsza ilość cząsteczek penetruje skórę. <b>UWAGA!</b>
lub	
<b>GH3510 SALI 25%</b> KWAS SALICYLOWY 25%	<ul style="list-style-type: none"> <li>• <b>KOLEJNE WARSTWY POGŁĘBIAJĄ DZIAŁANIE KWASU</b></li> <li>• <b>POD WPLYWEM KWASU MOŻE WYSTĄPIĆ EFEKT FROSTU NA SKÓRZE.</b></li> <li>• <b>PRZEKROCZENIE MAKSYMALNYCH ILOŚCI WARSTW NAKŁADANYCH NA SKÓRĘ GROZI POWAŻNYMI POWIKŁANIAMI (NP. SPEŁZANIEM NASKÓRKA, BLIZNOWACIENIEM).</b></li> <li>• <b>KWAS SALICYLOWY MA DZIAŁANIE DRAŻNIĄCE OCZY I BŁONY ŚLIZOWE!</b></li> </ul>
	Po zakończonej aplikacji wszystkich warstw, preparat należy zmyć letnią wodą.
<b>GH3508 SENSI SKIN AQUA</b> MASKA S.O.S. W PŁYNIE	Jeżeli wystąpiła mocna reakcja skóry na działanie kwasów (np. zaczerwienienie) zalecane jest zastosowanie <b>MASKI S.O.S. W PŁYNIE</b> . Zaaplikować w szklaną miskę około 20 doz maski w płynie. Zamoczyć w niej kompresy, nałożyć na twarz lub miejsca, gdzie wystąpiła reakcja podrażnieniowa. Pozostawić na około 10 minut.
<b>GH3506 CREAM PP BLOCKER UV</b> KREM PP BLOKER UV <b>GH3507 RENEW RETI-A CREAM</b> KREM ODNAWIAJĄCY RETI-A	Naćłóżyć wybrany krem pielęgnacyjny na całą powierzchnię skóry poddaną zabiegowi.

## PIRO PEEL

## KWASY CHARM MEDI® PROCEDURY ZABIEGOWE

Nazwa angielska:	PIRO PEEL
Nazwa rozszerzona zabiegu:	<b>Głęboka przebudowa skóry i złuszczenie za pomocą kwasu pirogronowego.</b>
Wskazanie:	• cera dojrzała, tracąca jędrność • skóra skłonna do aktywnych zmian trądzikowych • zaburzenia rogowacenia (keratoliza potrądzikowa i posłoneczna) • fotostarzenie
Cel:	• złuszczenie i wygładzenie naskórka • przebudowa struktury skóry • stymulacja fibroblastów do produkcji kolagenu i elastyny • regulacja pracy gruczołów łojowych • redukcja blizn potrądzikowych
Czas trwania zabiegu:	• około 30 minut
Częstotliwość wykonywania zabiegów:	Zależy od: • stężenia kwasu pirogronowego w użytym preparacie: – PIRO 50% – zabieg maksymalnie raz na 14 dni – PIRO 70% – zabieg maksymalnie raz na 21 dni • problemu skórniego, na który chcemy zadziałać
Przeciwwskazania:	• patrz: strona 9

### Sposób wykonania zabiegu:

<b>GH3513 PHYSIOSKIN AQUA</b> FIZJOLOGICZNY PŁYN MICELARNY	Wykonać demakijaż.
<b>GH3500 SEPTI-PRE PEEL</b> PREPARAT PRZYGOTOWUJĄCY	Płatkim kosmetycznym, nasączonym preparatem, przetrzeć kilkakrotnie obszar, gdzie będzie wykonywany zabieg, omijając okolice oczu. <b>UWAGA! NIE STOSOWAĆ SEPTI-PRE PEELU U OSÓB UCZULONYCH NA SALICYLANY!</b>

**UWAGA!** Przed przystąpieniem do nakładania kwasów na skórę twarzy należy zabezpieczyć czerwień wargową oraz miejsca budzące wątpliwości (np. znamiona, obszary miejscowo ścięzionego naskórka). W tym celu należy użyć wazeliny bądź tłustego kremu. Zabezpieczyć oczy wacikami nasączonymi np. BORAGE TONIC.

<b>GH3511 PIRO 50%</b> KWAS PIROGRONOWY 50%	Kwas należy nakładać za pomocą pędzelka bezpośrednio na obszar objęty zabiegiem z pominięciem okolicy oczu i czerwieni wargowej. Dla złagodzenia odczuć związanych z penetracją kwasu w głąb naskórka można bardzo delikatnie oklepywać skórę opuszkami palców. <b>Maksymalny</b> czas kontaktu kwasu ze skórą (niezależnie od stężenia kwasu) wynosi 4 minuty. <b>UWAGA!</b> • <b>POD WPLYWEM KWASU MOŻE WYSTĄPIĆ EFEKT FROSTU NA SKÓRZE.</b> • <b>PRZEKROCZENIE MAKSYMALNEGO CZASU KONTAKTU KWASU ZE SKÓRĄ GROZI POWAŻNYMI POWIKŁANIAMI (NP. SPELZANIEM NASKÓRKA, BLIZNOWACENIEM).</b> • <b>KWAS PIROGRONOWY MA DZIAŁANIE DRAŻNIĄCE OCZY I BŁONY ŚLIZOWE!</b>
lub <b>GH3512 PIRO 70%</b> KWAS PIROGRONOWY 70%	
<b>GH3501 NEUTRA-GEL</b> ŻEL NEUTRALIZUJĄCY PH	Bezpośrednio na kwas położony na skórze należy zaaplikować <b>NEUTRA-GEL</b> . Podczas procesu neutralizacji wytworzy się piana, która będzie stopniowo zanikała w miarę przywrócenia pH neutralnego dla skóry. Neutralizacja niskiego pH jest zakończona, gdy po dołożeniu neutralizatora na powierzchnię skóry poddawanej zabiegowi preparat nie pieni się. Po zakończonej neutralizacji należy preparaty zmyć z powierzchni skóry za pomocą czystej wody.
<b>GH3508 SENSI SKIN AQUA</b> MASKA S.O.S. W PŁYNIĘ	Jeżeli wystąpiła mocna reakcja skóry na działanie kwasów (np. zaczerwienienie) zalecane jest zastosowanie <b>MASKI S.O.S. W PŁYNIĘ</b> . Zaaplikować w szklaną miskę około 20 doz maski w płynie. Zamoczyć w niej kompresy, nałożyć na twarz lub miejsca, gdzie wystąpiła reakcja podrażnieniowa. Pozostawić na około 10 minut.
<b>GH3506 CREAM PP BLOCKER UV</b> KREM PP BLOKER UV <b>GH3507 RENEW RETI-A CREAM</b> KREM ODNAWIAJĄCY RETI-A	Nałożyć wybrany krem pielęgnacyjny na całą powierzchnię skóry poddaną zabiegowi.

## GLY PEEL

## KWASY CHARM MEDI® PROCEDURY ZABIEGOWE

Nazwa angielska:	GLY PEEL
Nazwa rozszerzona zabiegu:	<b>Zabieg złuszcząco-regenerujący z kwasem glikolowym.</b>
Wskazanie:	• zaburzenia keratynizacji naskórka • skóra dojrzała • zaskórniki • fotostarzenie
Cel:	• wyrównuje strukturę skóry • zmniejsza rogowacenie • wspomaga odnowę komórkową • zwięża ujścia mieszków włosowych • zmniejsza wydzielanie łoju
Czas trwania zabiegu:	• około 30-60 minut
Częstotliwość wykonywania zabiegów:	Zależy od: • stężenia kwasu glikolowego w użytym preparacie: – GLY 30% - zabieg maksymalnie raz na 7 dni – GLY 50% - zabieg maksymalnie raz na 7-10 dni – GLY 70% - zabieg maksymalnie raz na 10-15 dni • stanu skóry przed zabiegiem • problemu skórniego, na który chcemy zadziałać
Przeciwwskazania:	• patrz: strona 9

### Sposób wykonania zabiegu:

<b>GH3513 PHYSIOSKIN AQUA</b> FIZJOLOGICZNY PŁYN MICELARNY	Wykonać demakijaż.
<b>GH3500 SEPTI-PRE PEEL</b> PREPARAT PRZYGOTOWUJĄCY	Płatkim kosmetycznym, nasączonym preparatem, przetrzeć kilkakrotnie obszar, gdzie będzie wykonywany zabieg, omijając okolice oczu. <b>UWAGA! NIE STOSOWAĆ SEPTI-PRE PEELU U OSÓB UCZULONYCH NA SALICYLANY!</b>

**UWAGA!** Przed przystąpieniem do nakładania kwasów na skórę twarzy należy zabezpieczyć czerwień wargową oraz miejsca budzące wątpliwości (np. znamiona, obszary miejscowo ścięzionego naskórka). W tym celu należy użyć wazeliny bądź tłustego kremu. Zabezpieczyć oczy wacikami nasączonymi np. BORAGE TONIC.

<b>GH3502 GLY 30%</b> KWAS GLIKOLOWY 30%	Należy nałożyć rękawice ochronne, przystąpić do nakładania kwasu. Kwas należy nakładać dłonią bezpośrednio na obszar objęty z pominięciem okolicy oczu i czerwieni wargowej. Dla złagodzenia odczuć związanych z penetracją kwasu w głąb naskórka można bardzo delikatnie oklepywać skórę opuszkami palców. <b>Maksymalny</b> czas kontaktu kwasu ze skórą (niezależnie od stężenia kwasu) wynosi 4 minuty.
lub <b>GH3503 GLY 50%</b> KWAS GLIKOLOWY 50%	<b>UWAGA!</b> • <b>POD WPLYWEM KWASU MOŻE WYSTĄPIĆ EFEKT FROSTU NA SKÓRZE.</b> • <b>PRZEKROCZENIE MAKSYMALNEGO CZASU KONTAKTU KWASU ZE SKÓRĄ GROZI POWAŻNYMI POWIKŁANIAMI (NP. SPELZANIEM NASKÓRKA, BLIZNOWACENIEM).</b> • <b>KWAS GLIKOLOWY MA DZIAŁANIE DRAŻNIĄCE OCZY I BŁONY ŚLIZOWE!</b>
lub <b>GH3504 GLY 70%</b> KWAS GLIKOLOWY 70%	
<b>GH3501 NEUTRA-GEL</b> ŻEL NEUTRALIZUJĄCY PH	Bezpośrednio na kwas położony na skórze należy zaaplikować <b>NEUTRA-GEL</b> . Podczas procesu neutralizacji wytworzy się piana, która będzie stopniowo zanikała w miarę przywrócenia pH neutralnego dla skóry. Neutralizacja niskiego pH jest zakończona, gdy po dołożeniu neutralizatora na powierzchnię skóry poddawanej zabiegowi preparat nie pieni się. Po zakończonej neutralizacji należy preparaty zmyć z powierzchni skóry za pomocą czystej wody.
<b>GH0713 β-HYPO GEL MASK</b> MASKA HIPOALERGICZNA	Jeżeli wystąpiła mocna reakcja skóry na działanie kwasów (np. zaczerwienienie) zalecane jest zastosowanie maski hipoalergiczej. Przygotowaną wcześniej gazę zwilżyć składnikiem A. Gazę ułożyć na twarz, szyję i dekolt. Za pomocą szpatułki do alg na gazę zaaplikować ciekłą warstwę składnika B. <b>Uwaga!</b> Składnik B w kontakcie ze składnikiem A zmienia konsystencję na żelową. Nie nakładać maski ponownie w to samo miejsce. Pozostawić na 20-30 minut. Po upływie tego czasu gazę zdjąć wraz z maską.
<b>GH3505 RETI-C</b> ELIKSIR WITAMINOWY RETI-C	Na osuszoną skórę nałożyć preparat <b>RETI-C</b> , omijając okolice oczu. <b>RETI-C</b> powinno pozostać na skórze do całkowitego wchłonięcia (około 20 minut). Preparatu nie należy zmywać. Skład preparatu <b>RETI-C</b> jest tak dobrany, by stabilizować pH skóry. Preparat <b>RETI-C</b> może być nałożony gołymi dłońmi.
<b>GH3506 CREAM PP BLOCKER UV</b> KREM PP BLOKER UV <b>GH3507 RENEW RETI-A CREAM</b> KREM ODNAWIAJĄCY RETI-A	Po upływie około 20 minut (potrzebnych do wchłonięcia <b>RETI-C</b> ) należy nałożyć wybrany krem pielęgnacyjny na całą powierzchnię skóry poddaną zabiegowi.





## ZAMÓWIENIA PROSIMY SKŁADAĆ:

---

- u regionalnych przedstawicieli handlowych,
- w dobrych hurtowniach kosmetyków profesjonalnych i sklepach specjalistycznych,
- **w dziale zamówień:** tel./fax: 22 840 49 68, **e-mail: [zamowienia@grehen.com.pl](mailto:zamowienia@grehen.com.pl),**
- **w biurze handlowym:** tel./fax: 22 880 90 78, **e-mail: [sprzedaz@grehen.com.pl](mailto:sprzedaz@grehen.com.pl)**

## REALIZACJA ZAMÓWIENI:

---

Przy zamówieniach poniżej 300 zł opłata za przesyłkę wynosi:

- 12,00 zł wysyłka pocztowa (czas dostawy 2-4 dni robocze)
- 15,00 zł wysyłka kurierska (czas dostawy 1-3 dni robocze)

Przy zamówieniach powyżej 300 zł – przesyłka na koszt producenta (czas dostawy 1-3 dni).

Zamówienie złożone po godzinie 12-tej będzie realizowane następnego dnia roboczego.

### **Producent:**

GREHEN Sp. z o.o.  
Dyzin 21b, 05-430 Celestynów  
tel./fax: 22 880 90 78  
e-mail: [biuro@grehen.com.pl](mailto:biuro@grehen.com.pl)

Twoja profesjonalna obsługa kosmetyczna

Miejsce na pieczęć dystrybutora