

OPI STEP BY STEP

Aplikacja Systemu Gel Break

Gel Break to 3-stopniowa kuracja do paznokci osłabionych i zniszczonych po hybrydzie. Wystarczy tydzień, aby przywrócić paznokciom zdrowy i piękny wygląd. Bez potrzeby używania lampy.




PRODUKTY DO APLIKACJI

- baza Gel Break Serum
- Gel Break Color
- top Gel Break Protector
- odżywczy olejek do paznokci i skórek AVOPLEX

WSKAZÓWKA OPI

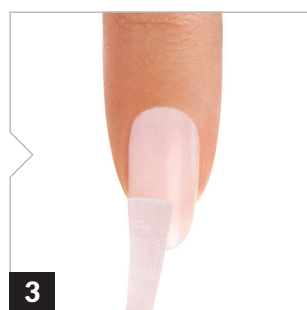
Wymieszaj dokładnie zawartość każdej buteleczki poprzez pocieranie jej w dłoniach przez ok. 30 sek. Usuń nadmiar produktu z pędzelka, wycierając go o brzeg buteleczki i nakładaj na paznokcie natychmiast po wyjęciu pędzelka z buteleczki.



1
Paznokcie osłabione i zniszczone po hybrydzie, przygotuj tak, jak przed każdą aplikacją lakieru OPI.



2
Nanieś na paznokieć cienką warstwę bazy **Gel Break Serum**, nakładając ją od środka paznokcia, aż po jego brzeg i pozostawiając delikatny margines przy skórkach. Nie maluj krawędzi paznokcia, aby nie dopuścić do kurczenia się warstwy.




3
Nanieś na paznokieć cienką warstwę **Gel Break Color**, nakładając go od środka paznokcia, aż po jego brzeg i pozostawiając delikatny margines przy skórkach. Nie maluj krawędzi paznokcia, aby nie dopuścić do kurczenia się lakieru. Aby zapewnić pełne pokrycie, nanieś drugą cienką warstwę lakieru w ten sam sposób.



4
Nanieś na paznokieć cienką warstwę topu **Gel Break Protector**, nakładając ją od środka paznokcia, aż po jego brzeg i pozostawiając delikatny margines przy skórkach. Nie maluj krawędzi paznokcia, aby nie dopuścić do kurczenia się warstwy.



5
Kiedy **Gel Break Protector** wyschnie, nanieś na skórki wokół paznokcia kropelkę **odżywczego olejku do paznokci i skórek AVOPLEX**.



Wygląd paznokcia po aplikacji systemu Gel Break.



PAZNOKIEĆ WZMOCNIONY

Rezultaty po tygodniu stosowania Gel Break

WSKAZÓWKA OPI - USUWANIE ŻELU KOLOROWEGO

Nie należy skrobać płytki paznokciowej, a jedynie delikatnie odsunąć warstwę żelu plastikowym patyczkiem po tym jak paznokieć pozostawał w kontakcie ze zmywaczem, owinięty folią aluminiową.

O·P·I
GEL BREAK

PIĘKNO BEZ RYZYKA

NOWOŚĆ!

3-STOPNIOWA KURACJA DO PAZNOKCI ZNISZCZONYCH PO APLIKACJI HYBRYDY!

BAZA
GEL BREAK SERUM

GEL BREAK COLOR

TOP GEL BREAK
PROTECTOR



Zawiera hialuronian sodu, witaminy i ekstrakt z bambusa. Maskuje niedoskonałości, zapobiega przebarwieniom płytki paznokciowej.

Nadaje paznokciom zdrowy i piękny wygląd.

Wzbogacony o hialuronian sodu, witaminy i ekstrakt z bambusa. Nabłyszcza i chroni płytkę paznokciową. Dla idealnego wykończenie Twojego manikiuru.

Po kuracji Gel Break nie wracaj do produktów, które mogą niszczyć Twoje paznokcie!
Wypróbuj GelColor – najbezpieczniejszy system żelu kolorowego na świecie*.

*prawdopodobnie (wg badań OPI)